

dH test

Základní sada na měření parametrů vody.

OBSAH BALENÍ

- DHTEST – Sada dH testovacích proužků 25 ks
- Barevná škála pro určení hodnoty tvrdosti vody

Návod k použití:

- a. změřte tvrdost vody napouštěcí (pitné) vody
 1. Naplňte do čisté nádoby malé množství testované vody
 2. Vložte indikátorový proužek na 1s do vzorku vody
 3. Lehce odstraňte z proužku přebytečnou vodu
 4. Přiložte proužek k barevné stupnici a určete celkovou tvrdost vody
 5. Pokud je tvrdost pitné vody vyšší jako 7°dH (120 ppm), není tato voda vhodná pro napuštění do topného systému a před napuštěním do topného systému je nutné ji alespoň částečně demineralizovat, nebo použít vodu s vhodnými parametry.
- b. změřte tvrdost vody v topném systému
 1. Naplňte do čisté nádoby malé množství testované vody
 2. Vložte indikátorový proužek na 1s do vzorku vody
 3. Lehce odstraňte z proužku přebytečnou vodu
 4. Přiložte proužek k barevné stupnici a určete celkovou tvrdost vody
 5. Pokud je tvrdost vody z topného systému nižší o více jak 4°dH (70 ppm) v porovnání s tvrdostí pitné vody, je nutné systém vyčistit.

SKLADOVÁNÍ

Každá sada obsahuje jeden vysoušecí sáček, který slouží pouze k zajištění optimálních skladovacích podmínek indikátorových proužků.









+420 775 505 499

AV EQUEN

www.av-equen.cz

Celková tvrdost (jako CaCO₃)

°dH	0	1.5	3	7	15	25
						
ppm	0	25	50	120	250	425

MĚKKÁ



TVRDÁ



VELMI TVRDÁ